




**UNIVERSIDADE
FEDERAL RURAL
DE PERNAMBUCO**

Tutorial de acesso ao MS Office 365



1. Acesse o Web site <https://products.office.com/pt-br/student/office-in-education>

<https://products.office.com/pt-br/student/office-in-education>

Office 365

Office na educação

Inspire, participe, colabore e faça maravilhas dentro e fora da sala de aula com o Office 365.

Clique na opção "Alunos" ou "Professores"

Alunos Professores Escolas

Obtenha o Office gratuitamente

Compartilhe e coedite seu trabalho escolar usando o Word, o PowerPoint, o Excel e o OneNote em tempo real, em qualquer lugar, a qualquer hora e em qualquer dispositivo. Com 1 TB de armazenamento no OneDrive, você pode manter todo o seu trabalho online para facilitar o acesso.



Comece gratuitamente

clique para continuar

2. Informar sua conta de E-mail institucional

Introdução

Você tem 1 TB de armazenamento online gratuito e as versões online do Office. Algumas escolas também fornecem os aplicativos da área de trabalho do Office por meio de um botão de Instalação Office na home page.

Digite seu endereço de email da escola

Informe seu e-mail institucional
<login.siga>@ufrpe.br

Inscrever-se ➔

clique para continuar

3. Verificar E-mail

Ótimo! Verifique o seu email.


Para concluir a inscrição, clique no link do email enviado pelo Office 365.

Não recebeu o email? Verifique a sua pasta de spam ou peça para reenviar o email

4. Validar E-mail de confirmação

Termine o registro para Office 365 Education

Recebemos um pedido de [REDACTED]@ufrpe.br para se registrar para Office 365 Education. Para terminar o registro, clique neste link:

[Conclua o registro em Office 365 Education](#)  Clique para continuar

Ou copie e cole o seguinte link no seu navegador:

[https://portal.office.com/Start/Confirm?Token=0pXyvGPFa8CzBxR5Tq2jvTua0r28fCpoMi%2bjvixC bFLmx5le8OEgHdeGCcaRD85uUn%2b%2f1kf%2bk4dqIKXf7j1vjCtrf3kUiCXB7No3HV9RdMY1pyAjPK%2bEcy6IeROI1zQTCw9xpA8Hz6m17XEjPMjA0dvHfj%2bgFS14ZiVDv6iIWsGwj%2bvPJ8QzANXX F13c05Bx%2fLFOS5KxNTzEbH3rxXEog%3d%3d&culture=pt-BR&sku=94763226-9b3c-4e75-a931-5c89701abe66&countryRegion=BR&ru=https%3a%2f%2fportal.office.com%2f&email=\[REDACTED\]@ufrpe.br&pi=4&scenarioid=Signup](https://portal.office.com/Start/Confirm?Token=0pXyvGPFa8CzBxR5Tq2jvTua0r28fCpoMi%2bjvixC bFLmx5le8OEgHdeGCcaRD85uUn%2b%2f1kf%2bk4dqIKXf7j1vjCtrf3kUiCXB7No3HV9RdMY1pyAjPK%2bEcy6IeROI1zQTCw9xpA8Hz6m17XEjPMjA0dvHfj%2bgFS14ZiVDv6iIWsGwj%2bvPJ8QzANXX F13c05Bx%2fLFOS5KxNTzEbH3rxXEog%3d%3d&culture=pt-BR&sku=94763226-9b3c-4e75-a931-5c89701abe66&countryRegion=BR&ru=https%3a%2f%2fportal.office.com%2f&email=[REDACTED]@ufrpe.br&pi=4&scenarioid=Signup)

Não experimentou se registrar para Office 365 Education? Não se preocupe. Você pode ignorar este email. O pedido será cancelado automaticamente.

Obrigado,
The Microsoft Office 365 Team

5. Cadastrar senha para acesso ao serviço MS Office 365



[Redacted]@ufrpe.br

[Não é você?](#)

Informe a sua identificação e cadastre uma senha

O Microsoft enviará promoções e ofertas de produtos e serviços da Microsoft para empresas. Você pode cancelar a inscrição a qualquer momento.

Ao escolher **Iniciar**, você concorda com os nossos [termos e condições](#) e entende que seu nome e endereço de email estarão visíveis para outras pessoas da sua instituição. [Política de Privacidade da Microsoft](#)


Iniciar ➔



Clique para continuar

6. Acesse um aplicativo on-line do MS Office 365

Colabore com o Office Online



Editor de
Texto



Planilha
Eletrônica



Apresentações




7. Próximos acessos ao MS Office 365: <https://login.microsoftonline.com/>



Entre com sua conta corporativa ou de estudante

Manter-me conectado

Entrar



Informe seu E-mail institucional
e a senha cadastrada no serviço
MS Office365